

## BESTELLFORMULAR

Menge	Beschreibung / Bestell-Nr.	Einzelpreis	Frachtanteil	Montage	Gesamt
	Unterflur-Hebebühne SL235P	5.580,-	200,-	325,-	
	Unterflur-Hebebühne SL235MP	5.650,-	200,-	325,-	
	Unterflur-Hebebühne SL235S2	6.750,-	250,-	325,-	
	Unterflur-Hebebühne SL235S3	6.900,-	250,-	325,-	
	Unterflur-Hebebühne SL235RA	7.630,-	250,-	325,-	
	Unterflur-Hebebühne SL235BR-RA	8.220,-	250,-	325,-	
	Unterflur-Hebebühne SL250BR-RA	10.400,-	250,-	325,-	
	Unterflur-Hebebühne SL250RA	9.850,-	250,-	325,-	
	Unterflur-Hebebühne SL235BR	8.100,-	250,-	325,-	
	Unterflur-Hebebühne SL135HP	5.900,-	150,-	325,-	
	Unterflur-Hebebühne SL135HMP	5.990,-	150,-	325,-	
	Unterflur-Hebebühne SL135RA	5.480,-	200,-	325,-	
	Unterflur-Hebebühne SL235DOP	12.350,-	350,-	525,-	
	Unterflur-Hebebühne SL235DOR-DP	18.500,-	350,-	525,-	
	Einfußrahmen als verlorene Schalung ER-SL235DOR	1.720,-	150,-	Bauseits	
	Automatischer Bodenniveausgleich BNAG-SL235DOR	5.500,-	150,-	200,-	
<b>Gesamt</b>					

Alle Preise zzgl. ges. MwSt.

USt.-IdNr. <small>Angabe ist zur Auftragsbearbeitung zwingend erforderlich</small>			
		Zwischensumme	
		MwSt.	
		Gesamtbetrag	

### RECHNUNGSANSCHRIFT

### LIEFERANSCHRIFT

Ansprechpartner: \_\_\_\_\_  
 Firma: \_\_\_\_\_  
 Adresse: \_\_\_\_\_  
 \_\_\_\_\_  
 Telefon: \_\_\_\_\_ Fax: \_\_\_\_\_  
 Email: \_\_\_\_\_

Ansprechpartner: \_\_\_\_\_  
 Firma: \_\_\_\_\_  
 Adresse: \_\_\_\_\_  
 \_\_\_\_\_  
 Telefon: \_\_\_\_\_ Fax: \_\_\_\_\_  
 Email: \_\_\_\_\_

Unterschrift Käufer: \_\_\_\_\_ Name \_\_\_\_\_

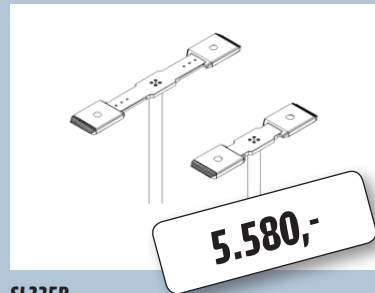
Unterschrift \_\_\_\_\_ Datum \_\_\_\_\_

Bitte senden Sie mir Informationen über:



# HYDRAULISCHE HEBEBÜHNEN FÜR EINE PERFEKTE WERKSTATT

## UNTERFLUR-HEBEBÜHNE 3,5T

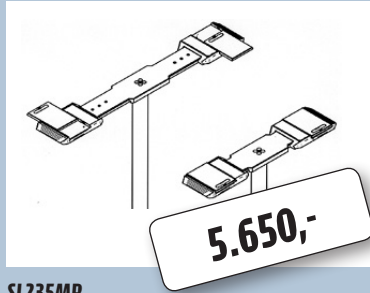


### SL235P

Zweistempel-Unterflur-Hebebühne mit Galvanisch verzinkten Überfahrplattformen, Länge 1450mm auf 2050mm ausziehbar; Die Aluminium-Aufnahmeplatten sind Längs sowie Quer zur Fahrtrichtung verstellbar; Inklusive 4 Gummiauflagen, Höhe 70mm; Zylinderabstand 1335mm

5.580,-

## UNTERFLUR-HEBEBÜHNE 3,5T

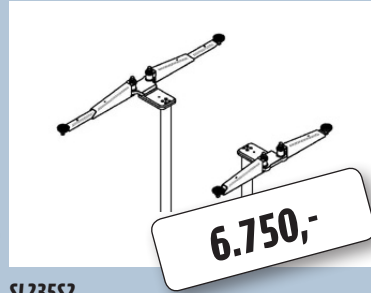


### SL235MP

Zweistempel-Unterflur-Hebebühne mit Galvanisch verzinkten Überfahrplattformen längs und quer verschiebbar, Länge 1450mm auf 2050mm ausziehbar; Die Aluminium-Aufnahmeplatten sind Längs sowie Quer zur Fahrtrichtung verstellbar; Inklusive 4 Gummiauflagen, Höhe 70mm; Zylinderabstand 1335mm

5.650,-

## UNTERFLUR-HEBEBÜHNE 3,5T

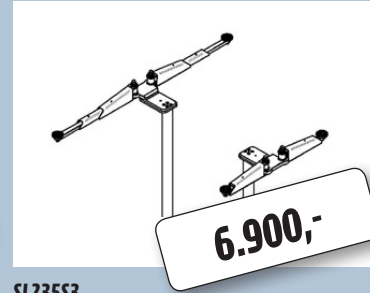


### SL235S2

Zweistempel-Unterflur-Hebebühne mit aufgeschraubten lackierten 2-Stufen Schwenkarmen und Drehadapter; Zylinderabstand 1335mm

6.750,-

## UNTERFLUR-HEBEBÜHNE 3,5T

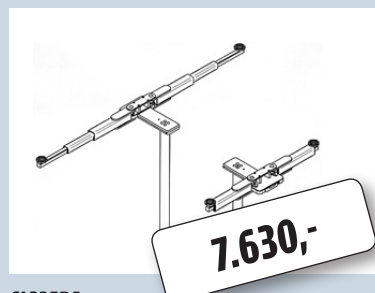


### SL235S3

Zweistempel-Unterflur-Hebebühne mit aufgeschraubten lackierten 3-Stufen Schwenkarmen und Drehadapter; Zylinderabstand 1335mm

6.900,-

## UNTERFLUR-HEBEBÜHNE 3,5T



### SL235RA

Zweistempel-Unterflur-Hebebühne mit Galvanisch verzinkten 3-Stufen Schwenkarmen; Quer zur Fahrtrichtung verschiebbare Schwenkarmaufnahmen um somit die meisten gängigen Fahrzeuge aufnehmen zu können; Zylinderabstand 1335mm

7.630,-

## UNTERFLUR-HEBEBÜHNE 3,5T

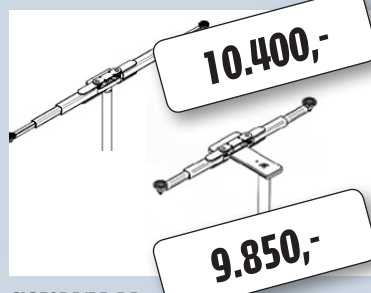


### SL235BR-RA

Zweistempel-Unterflur-Hebebühne mit Galvanisch verzinkten 3-Stufen Schwenkarmen; Zylinderabstand 2285mm

8.220,-

## UNTERFLUR-HEBEBÜHNE 5,0T



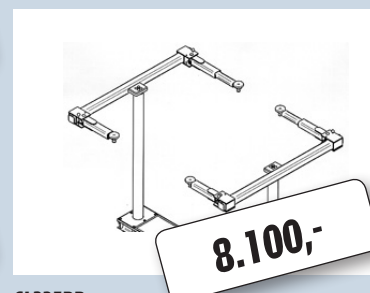
### SL250RA/BR-RA

Zweistempel-Unterflur-Hebebühne mit Galvanisch verzinkten 3-Stufen Schwenkarmen; Quer zur Fahrtrichtung verschiebbare Schwenkarmaufnahmen um somit die meisten gängigen Fahrzeuge aufnehmen zu können, Zylinderabstand SL250RA/BR-RA 1335 mm, Zylinderabstand SL250RA 2285 mm

10.400,-

9.850,-

## UNTERFLUR-HEBEBÜHNE 3,5T

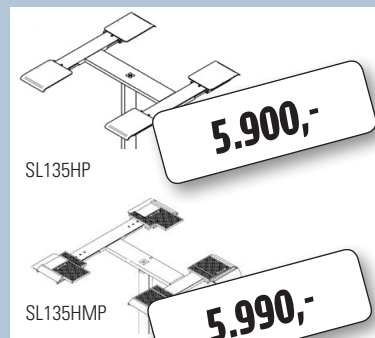


### SL235BR

Zweistempel-Unterflur-Hebebühne mit 2-Stufen Schwenkarmen und Drehadapter; Speziell für Karosseriearbeiten konzipierte Hebebühne; Zylinderabstand 2285mm

8.100,-

## UNTERFLUR-HEBEBÜHNE 3,5T




5.900,-

5.990,-

### SL135HP/SL135HMP

1-Stempel-Hebebühne komplett vormontiert in Einbaukassette, H-Chassis verzinkt mit Längsschiebern, mech. Fußabweisern und Gummiauflagen 70 mm

## UNTERFLUR-HEBEBÜHNE 3,5T

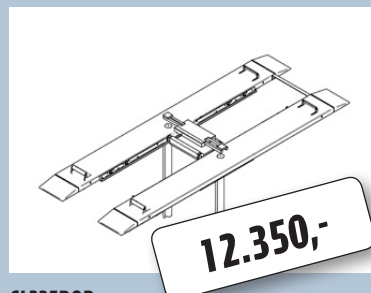


### SL135RA

1-Stempel-Hebebühne komplett vormontiert in Einbaukassette, X-Chassis verzinkt inkl. Steckpilzen

5.480,-

## UNTERFLUR-HEBEBÜHNE 3,5T

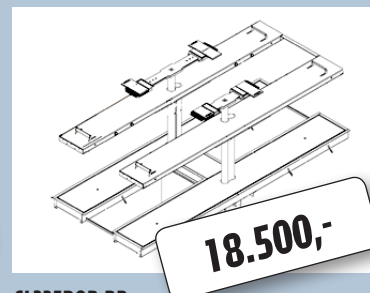


### SL235DOP

Neu  
Fahrflächen mit Aluminium-Schienen

12.350,-

## UNTERFLUR-HEBEBÜHNE 3,5T



### SL235DOR-DP

Neu  
Fahrflächen mit Aluminium-Schienen

18.500,-