


Dieses Bildmaterial dient zur leichteren Zuordnung der VW/Audi/Seat Servopumpen.
Achtung: Achten Sie bei den Pumpen auf den Abstand der Riemenscheibenaufnahme sowie den Zulauf!


Fluchtet der Riemen nicht, kann es zu starken Motorschäden kommen!



3 mm

Riemenscheibenaufnahme


DSP 4113



3 mm


Zulauf

DSP 486




3 mm

DSP 487




14 mm

DSP 490



4 mm
IMPORTANT

DSP 5213



2,5 mm

DSP 5157